



Salvi

Light inspired by you

Circus Max



Circus Max

Luminaria led de pequeño tamaño, sólida, y con soportes opcionales para diferentes aplicaciones de interior y exterior. Solución económica con calidad de luz superior y un ahorro energético significativo.

Ideal para iluminar zonas peatonales, zonas residenciales, parques y jardines, parkings, grandes áreas, espacios deportivos e industriales.

Características Técnicas

Altura

Para instalar de 4 a 8 m

Dimensiones

695 × Ø325 mm

Potencia máxima

Potencia máxima 134W

Flujo máximo

Flujo máximo 17760lm.

Peso approx.

Peso aprox.: 4,5Kg.

IP / IK

IP66 / IK08 / IK09

Temperatura de color

3000°K o 4000°K. Opcionalmente para zonas con protección medioambiental: filtro ámbar, 2200°K o 2700°K,

FHS

< 0.1% (Cierre lenticular y vidrio plano)

CRI

Mínimo 70

Vida útil

L90B10 > 100.000 h (consultar según tipo de LED y configuración).

Voltaje

AC 220 V - 240 V ~ 50/60 Hz

*Clase I / Clase II opcional.

Color

Gris Plata G2. Otros colores disponibles.

Composición

Compuesta por cuerpo, tapa superior y fijación de fundición de aluminio EN AC 44300 de bajo contenido en cobre (<0.1%).

Fijación

Fijación mediante brazo decorativo de 710mm de altura con conexión vertical a terminal macho Ø60mm.

Cierre/Apertura

Acceso a los equipos a través de la tapa superior, fijada al cuerpo con tornillos imperdibles M6 y junta de estanqueidad de silicona.

Difusor

Difusor de PMMA o de vidrio templado.

Sistema de Leds

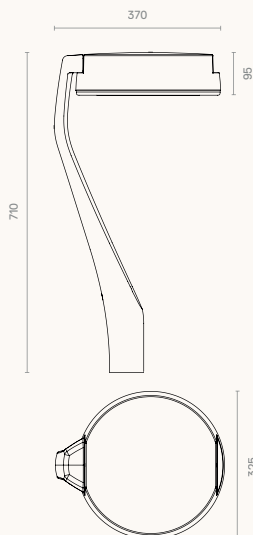
Sistema de Leds de alta eficiencia en disposición circular. El tipo y cantidad de leds varían en función de la versión. Hay una versión para

cada necesidad de rendimiento, durabilidad y coste. Grupo óptico SNAP con certificación ENEC.

Lentes

Set de lentes independientes de diseño propio en PMMA óptico con rendimiento de hasta el 93%. Opcionalmente reflector trasero recuperador de flujo en PMMA inyectado y aluminizado con alto índice de reflectividad (95%). La amplia gama de lentes y reflectores disponibles permite solucionar todas las necesidades fotométricas de forma óptima.

Proporciones



Normas

IEC 60598, IEC 62031, IEC 62471, IEC 60529, EN 55015, IEC 61000, IEC 61547, IEC 62493, IEC 62471, IEC 61437, IEC 62384, EN 50102, CE.

ISO

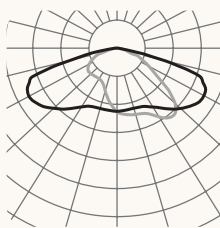
ISO 9001, ISO 14001, ISO 45001.

Fotometrías / Versiones

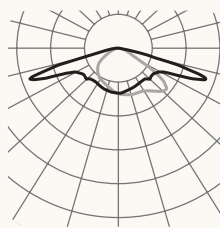
Longitudinal Estrecha F1M6



Longitudinal F2M2



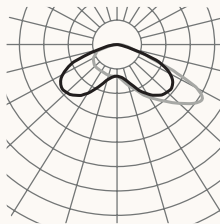
Longitudinal ancha F3T3



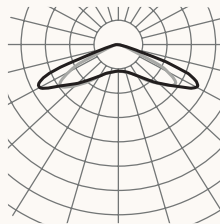
Longitudinal ancha F3M3



Frontal F4M2



Simetrica extensiva F5M1



Consultar el configurador de producto para otras opciones.

Versiones

PCB	mA	2700K			3000K	
		W	lm	lm/W	lm	lm/W
085	350	19	2720	143	2960	155
	500	26	3760	144	4080	156
	700	37	4960	134	5360	144
185	350	41	6120	149	6660	162
	500	59	8460	143	9180	155
	600	70	9720	138	10620	151
186	350	41	6120	149	6660	162
	500	59	8460	143	9180	155
	700	82	11160	136	12060	147
16U	350	17	2400	141	2560	150
	500	25	3360	134	3680	147
	700	34	4480	131	4960	145
16T	350	17	2400	141	2560	150
	500	25	3360	134	3680	147
	1400	68	8160	120	8960	131
16W	350	67	8640	128	9600	143
	500	96	12000	125	13280	138
	700	134	16000	119	17760	132
16Y	350	67	8640	128	9600	143
	500	96	12000	125	13280	138
	600	115	14080	122	15520	134
16C	350	18	2560	142	2720	151
	500	26	3520	135	3680	141
	1500	76	9120	120	9440	124
16D	350	18	2560	142	2720	151
	500	26	3520	135	3680	141
	700	36	4800	133	4960	137

2025-01 / Debido a la constante evolución tecnológica, SALVI se reserva el derecho de modificar las especificaciones sin previo aviso. La información contenida en este documento es orientativa y no supone ningún compromiso contractual.



Salvi

Light inspired by you
info@salvi.es
+34 938 445 190

Avda. del Vallés, 36 - 08185
Lliçà de Vall - Barcelona, Spain
www.salvi.es