



Salvi

Light inspired by you

Circus Wall



Circus Wall

Luminaria led de pequeño tamaño, sólida, y con soportes opcionales para diferentes aplicaciones de interior y exterior. Solución económica con calidad de luz superior y un ahorro energético significativo.

Ideal para iluminar zonas peatonales, zonas residenciales, parques y jardines, parkings, grandes áreas, espacios deportivos e industriales.

Características Técnicas

Altura

Para instalar de 4 a 8 m

Flujo máximo

Flujo máximo 17760lm.

Temperatura de color

3000°K o 4000°K. Opcionalmente para zonas con protección medioambiental: filtro ámbar, 2200°K o 2700°K,

Vida útil

L90B10 > 100.000 h (consultar según tipo de LED y configuración).

Composición

Compuesta por cuerpo, tapa superior y fijación de fundición de aluminio EN AC 44300 de bajo contenido en cobre (<0.1%).

Difusor

Difusor de PMMA o de vidrio templado.

Lentes

Set de lentes independientes de diseño propio en PMMA óptico con rendimiento de hasta el 93%. Opcionalmente reflector trasero recuperador de flujo en PMMA inyectado y aluminizado con alto índice de reflectividad (95%). La amplia gama de lentes y reflectores disponibles permite solucionar todas las necesidades fotométricas de forma óptima.

Normas

IEC 60598, IEC 62031, IEC 62471, IEC 60529, EN 55015, IEC 61000, IEC 61547, IEC 62493, IEC 62471, IEC 61437, IEC 62384, EN 50102, CE.

ISO

ISO 9001, ISO 14001, ISO 45001.

Dimensiones

762 × Ø325 × 103 mm

Peso approx.

Peso aprox.: 4,5Kg.

FHS

< 0.1% (Cierre lenticular y vidrio plano)

Voltaje

AC 220 V - 240 V ~ 50/60 Hz

*Clase I / Clase II opcional.

Fijación

Fijación lateral al poste mediante abrazadera y brazo lateral en fundición de aluminio.

Sistema de Leds

Sistema de Leds de alta eficiencia en disposición circular. El tipo y cantidad de leds varían en función de la versión. Hay una versión para

Potencia máxima

Potencia máxima 134W

IP / IK

IP66 / IK08 / IK09

CRI

Mínimo 70

Color

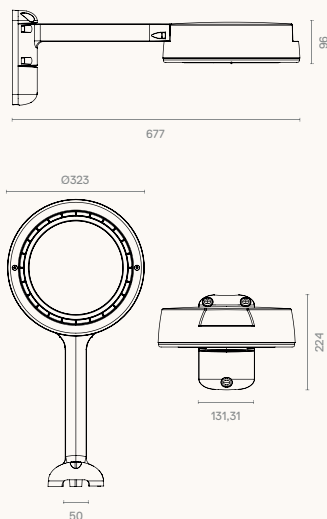
Gris Plata G2. Otros colores disponibles.

Cierre/Apertura

Acceso a los equipos a través de la tapa superior, fijada al cuerpo con tornillos imperdibles M6 y junta de estanqueidad de silicona.

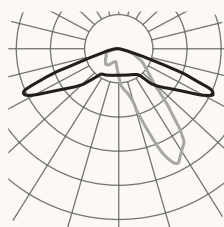
cada necesidad de rendimiento, durabilidad y coste. Grupo óptico SNAP con certificación ENEC.

Proporciones

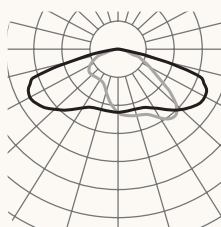


Fotometrías / Versiones

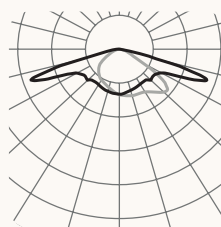
Longitudinal Estrecha F1M6



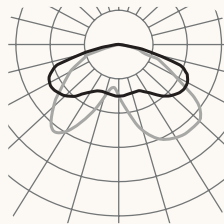
Longitudinal F2M2



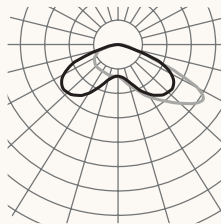
Longitudinal ancha F3T3



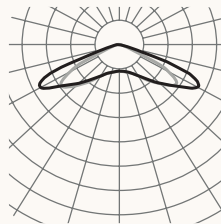
Longitudinal ancha F3M3



Frontal F4M2



Simetrica extensiva F5M1



Consultar el configurador de producto para otras opciones.

Versiones

| PCB | mA | 2700K | | | 3000K | |
|-----|------|-------|-------|------|-------|------|
| | | W | lm | lm/W | lm | lm/W |
| 085 | 350 | 19 | 2720 | 143 | 2960 | 155 |
| | 500 | 26 | 3760 | 144 | 4080 | 156 |
| | 700 | 37 | 4960 | 134 | 5360 | 144 |
| 185 | 350 | 41 | 6120 | 149 | 6660 | 162 |
| | 500 | 59 | 8460 | 143 | 9180 | 155 |
| | 600 | 70 | 9720 | 138 | 10620 | 151 |
| 186 | 350 | 41 | 6120 | 149 | 6660 | 162 |
| | 500 | 59 | 8460 | 143 | 9180 | 155 |
| | 700 | 82 | 11160 | 136 | 12060 | 147 |
| 16U | 350 | 17 | 2400 | 141 | 2560 | 150 |
| | 500 | 25 | 3360 | 134 | 3680 | 147 |
| | 700 | 34 | 4480 | 131 | 4960 | 145 |
| 16T | 350 | 17 | 2400 | 141 | 2560 | 150 |
| | 500 | 25 | 3360 | 134 | 3680 | 147 |
| | 1400 | 68 | 8160 | 120 | 8960 | 131 |
| 16W | 350 | 67 | 8640 | 128 | 9600 | 143 |
| | 500 | 96 | 12000 | 125 | 13280 | 138 |
| | 700 | 134 | 16000 | 119 | 17760 | 132 |
| 16Y | 350 | 67 | 8640 | 128 | 9600 | 143 |
| | 500 | 96 | 12000 | 125 | 13280 | 138 |
| | 600 | 115 | 14080 | 122 | 15520 | 134 |
| 16C | 350 | 18 | 2560 | 142 | 2720 | 151 |
| | 500 | 26 | 3520 | 135 | 3680 | 141 |
| | 1500 | 76 | 9120 | 120 | 9440 | 124 |
| 16D | 350 | 18 | 2560 | 142 | 2720 | 151 |
| | 500 | 26 | 3520 | 135 | 3680 | 141 |
| | 700 | 36 | 4800 | 133 | 4960 | 137 |

2025-01 / Debido a la constante evolución tecnológica, SALVI se reserva el derecho de modificar las especificaciones sin previo aviso. La información contenida en este documento es orientativa y no supone ningún compromiso contractual.



Light inspired by you
info@salvi.es
+34 938 445 190

Salvi

Avda. del Vallés, 36 - 08185
Lliçà de Vall - Barcelona, Spain
www.salvi.es