



Salvi

Light inspired by you

Flit L



Flit L

La sèrie Flit neix de la fusió dels diferents elements dels sistemes d'enllumenat. Luminària, columna i braç formen una mateixa peça de secció rectangular. Admet la possibilitat de col·locar 2 punts de llum en diferents adreces i alçades.

Ideal per il·luminar carrers, avingudes, zones residencials, zones de vianants.

Característiques tècniques

Altura

Punt de llum de 4,5 a 9 m

Flux màxim

Flux màxim 20580lm.

Temperatura de color

3000 K o 4000 K. Opcionalment per a zones amb protecció mediambiental: 2200 K o 2700 K.

Vida útil

L90B10 > 100.000 h (consulteu segons tipus de LED i configuració).

Composició

Composta d'un tub rectangular de secció 200x100mm en estrusió d'alumini AA 6063 T5 de baix contingut en coure (<0,1%).

Difusor

Difusor de vidre pla temperat.

Lents

Set de lents independents de disseny propi a PMMA òptic amb rendiment de fins al 93%. Opcionalment reflector del darrere recuperador de flux en PMMA injectat i aluminitzat amb alt índex de reflectivitat (95%). L'àmplia gamma de lents i reflectors disponibles permet solucionar totes les necessitats fotomètriques de manera òptima.

Norma

IEC 60598, IEC 62031, IEC 62471, IEC 60529, EN 55015, IEC 61000, IEC 61547, IEC 62493, IEC 62471, IEC 61437, IEC 62384, EN 50102, CE.

ISO

ISO 9001, ISO 14001, ISO 45001.

Dimensions

1200 x 200 x 100 mm

Pes aprox.

Pes aprox.: 212Kg. (3 Llu-minàries+Columna 8,5m).

FHS

< 0,1%

Voltatge

CA 220 V - 240 V ~ 50/60 Hz

*Classe I / Classe II opcional.

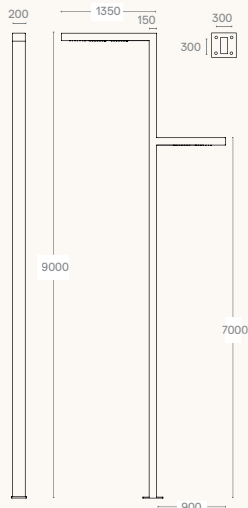
Fixació

Fixació horitzontal sobre columna amb entrada mascle Ø60mm.

Sistema de Leds

Inclou 3 mòduls UP cadascun amb 7 Leds d'alta eficiència en disposició alternant. Consulteu altres opcions.

Proporcions



Potència màxima

Potència màxima 125W

IP / IK

IP66 / IK09

CRI

Mínim 70

Color

Gris Plata G2. Altres colors disponibles.

Tancament/obertura

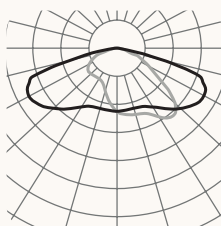
Accés als equips mitjançant la tapa frontal, fixada al cos amb cargols imperdibles M6 i junta d'estanquitat de silicona.

Fotometries / Versions

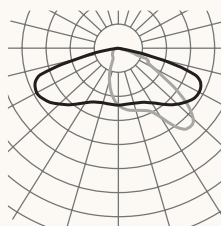
Longitudinal Estreta F1M6



F2M2 longitudinal



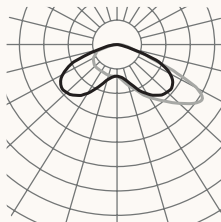
F2MD longitudinal



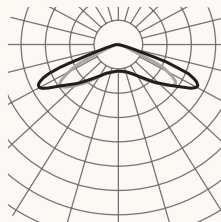
Angle longitudinal F3M3



F4M2 frontal



F5M1 extensiva simètrica



Consulteu el configurador de producte per a altres opcions.

Versions

PCB	mA	2700K			3000K	
		W	lm	lm/W	lm	lm/W
14Z	350	59	7560	128	8400	142
	500	84	10500	125	11620	138
	500	84	10500	125	11620	138
21Z	350	88	11340	128	12600	143
	500	125	15750	126	17430	139
	500	125	15750	126	17430	139
21W	350	88	11340	128	12600	143
	500	125	15750	126	17430	139
	500	125	15750	126	17430	139
14G	350	32	5600	175	5880	183
	500	46	7840	170	8120	176
	1000	91	14420	158	14840	163
21G	350	48	8400	175	8820	183
	500	69	11760	170	12180	176
	900	123	19740	160	20580	167

Avda. del Vallès, 36 - 08185
Lliçà de Vall - Barcelona, Spain
www.salvi.es

Light inspired by you
info@salvi.es
+34 938 445 190

Salvi

2025-01 / A causa de la constant evolució tecnològica, SALVI es reserva el dret de modificar les especificacions sense avis previ. La informació que conté aquest document és orientativa i no suposa cap compromís contractual.

