



Salvi

Light inspired by you

Flit L



Flit L

La serie Flit nace de la fusión de los distintos elementos de los sistemas de alumbrado. Luminaria, columna y brazo forman una misma pieza de sección rectangular. Admite la posibilidad de colocar 2 puntos de luz en diferentes direcciones y alturas.

Ideal para iluminar calles, avenidas, zonas residenciales, zonas peatonales.

Características Técnicas

Altura

Punto de luz de 4,5 a 9 m

Dimensiones

1200 × 200 × 100 mm

Potencia máxima

Potencia máxima 125W

Flujo máximo

Flujo máximo 20580lm.

Peso approx.

Peso aprox.: 212Kg. (3 Lumina-

IP / IK

IP66 / IK09

Temperatura de color

3000°K o 4000°K. Opcionalmente para zonas con protección medioambiental: 2200°K o 2700°K.

FHS

< 0,1%

CRI

Mínimo 70

Vida útil

L90B10 > 100.000 h (consultar según tipo de LED y configuración).

Voltaje

AC 220 V - 240 V ~ 50/60 Hz

*Clase I / Clase II opcional.

Color

Gris Plata G2. Otros colores disponibles.

Composición

Compuesta de un tubo rectangular de sección 200×100mm en extrusión de aluminio AA 6063 T5 de bajo contenido en cobre (<0,1%).

Fijación

Fijación horizontal sobre columna con entrada macho Ø60mm.

Cierre/Apertura

Acceso a los equipos a través de la tapa frontal, fijada al cuerpo con tornillos imperdibles M6 y junta de estanqueidad de silicona.

Difusor

Difusor de vidrio plano templado.

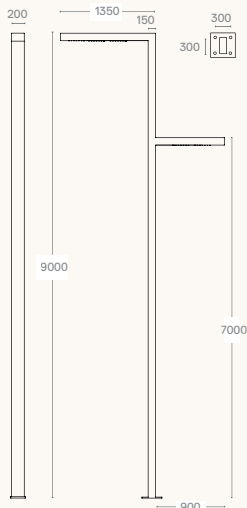
Sistema de Leds

Incluye 3 módulos UP cada uno con 7 Leds de alta eficiencia en disposición alternante. Consultar otras opciones.

Lentes

Set de lentes independientes de diseño propio en PMMA óptico con rendimiento de hasta el 93%. Opcionalmente reflector trasero recuperador de flujo en PMMA inyectado y aluminizado con alto índice de reflectividad (95%). La amplia gama de lentes y reflectores disponibles permite solucionar todas las necesidades fotométricas de forma óptima.

Proporciones



Normas

IEC 60598, IEC 62031, IEC 62471, IEC 60529, EN 55015, IEC 61000, IEC 61547, IEC 62493, IEC 62471, IEC 61437, IEC 62384, EN 50102, CE.

ISO

ISO 9001, ISO 14001, ISO 45001.

Fotometrías / Versiones

Longitudinal Estrecha F1M6



Longitudinal F2M2



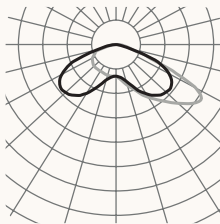
Longitudinal F2MD



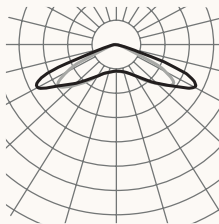
Longitudinal ancha F3M3



Frontal F4M2



Simétrica Extensiva F5M1



Consultar el configurador de producto para otras opciones.

Versiones

PCB	2700K			3000K		
	mA	W	lm	lm/W	lm	lm/W
14Z	350	59	7560	128	8400	142
	500	84	10500	125	11620	138
	500	84	10500	125	11620	138
21Z	350	88	11340	128	12600	143
	500	125	15750	126	17430	139
	500	125	15750	126	17430	139
21W	350	88	11340	128	12600	143
	500	125	15750	126	17430	139
	500	125	15750	126	17430	139
14G	350	32	5600	175	5880	183
	500	46	7840	170	8120	176
	1000	91	14420	158	14840	163
21G	350	48	8400	175	8820	183
	500	69	11760	170	12180	176
	900	123	19740	160	20580	167

2025-01 / Debido a la constante evolución tecnológica, SALVI se reserva el derecho de modificar las especificaciones sin previo aviso. La información contenida en este documento es orientativa y no supone ningún compromiso contractual.



Light inspired by you
info@salvi.es
+34 938 445 190

Salvi

Avda. del Vallés, 36 - 08185
Lliçà de Vall - Barcelona, Spain
www.salvi.es