



Salvi

Light inspired by you

Flit L



Flit L

La serie Flit nasce dalla fusione di diversi elementi di sistemi di illuminazione. Apparecchio di illuminazione, colonna e braccio formano un unico pezzo a sezione rettangolare. Permette di posizionare 2 punti luce in direzioni e altezze diverse.

Ideale per l'illuminazione di strade, viali, zone residenziali, zone pedonali.

Caratteristiche tecniche

Altezza

Punto luce da 4,5 a 9 m

Flusso massimo

Flusso massimo 20580lm.

Temperatura colore

3000°K o 4000°K. Opzionalmente per zone con tutela ambientale: 2200°K o 2700°K.

Vita utile

L90B10 > 100.000 h (consultare in base al tipo di LED e alla configurazione).

Composizione

Composto da un tubo rettangolare di sezione 200x100mm in alluminio estruso AA 6063 T5 a basso contenuto di rame (<0,1%).

Diffusore

Diffusore in vetro piano temperato.

Lenti

Set di lenti indipendenti di nostra progettazione in PMMA ottico con efficienza fino al 93%. Riflettore posteriore opzionale con recupero di flusso in PMMA iniettato e alluminizzato ad alto indice di riflettività (95%). Lampia gamma di lenti e riflettori disponibili consente di trovare soluzioni ottimali per tutte le esigenze fotometriche.

Standard

IEC 60598, IEC 62031, IEC 62471, IEC 60529, EN 55015, IEC 61000, IEC 61547, IEC 62493, IEC 62471, IEC 61437, IEC 62384, EN 50102, CE.

ISO

ISO 9001, ISO 14001, ISO 45001.

Dimensioni

1200 × 200 × 100 mm

Peso approssimativo

Peso approssimativo: 212 kg. (3

FHS

< 0,1%

Tensione

CA 220 V - 240 V ~ 50/60 Hz

*Classe I / Classe II facoltativa.

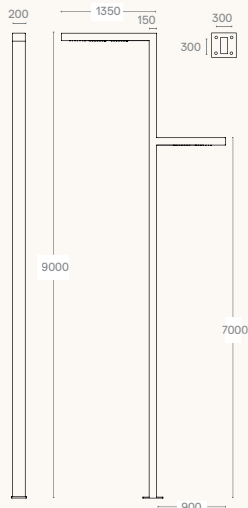
Fissazione

Fissaggio orizzontale su colonna con ingresso maschio Ø60mm.

Sistema a LED

Include 3 moduli UP, ciascuno con 7 LED ad alta efficienza disposti in alternanza. Consulta altre opzioni.

Proporzioni



Potenza massima

Potenza massima 125W

IP / IK

IP66 / IK09

CRI

Minimo 70

Colore

Grigio argento G2. Altri colori disponibili.

Chiusura/apertura

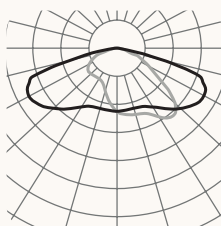
Accesso all'apparecchiatura attraverso il coperchio frontale, fissato al corpo con viti prigioniere M6 e guarnizione in silicone.

Fotometrie / Versioni

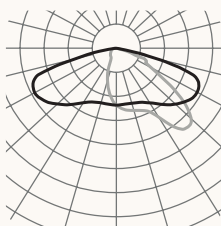
Longitudinale stretto F1M6



F2M2 longitudinale



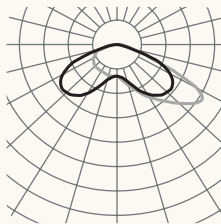
F2MD longitudinale



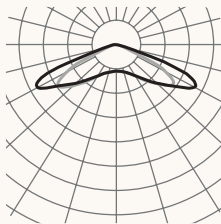
Angolo longitudinale F3M3



Frontale F4M2



Simmetrico Esteso F5M1



Per altre opzioni, fare riferimento al configuratore del prodotto.

Versioni

PCB	mA	2700K			3000K	
		W	lm	lm/W	lm	lm/W
14Z	350	59	7560	128	8400	142
	500	84	10500	125	11620	138
	500	84	10500	125	11620	138
21Z	350	88	11340	128	12600	143
	500	125	15750	126	17430	139
	500	125	15750	126	17430	139
21W	350	88	11340	128	12600	143
	500	125	15750	126	17430	139
	500	125	15750	126	17430	139
14G	350	32	5600	175	5880	183
	500	46	7840	170	8120	176
	1000	91	14420	158	14840	163
21G	350	48	8400	175	8820	183
	500	69	11760	170	12180	176
	900	123	19740	160	20580	167

2025-01 / A causa della continua evoluzione e tecnologia, SALVI si riserva il diritto di modificare le specifiche senza preavviso. Le informazioni contenute nel presente documento hanno carattere puramente indicativo e non costituiscono un impegno contrattuale.



Light inspired by you
info@salvi.es
+34 938 445 190

Salvi

Avda. del Vallés, 36 - 08185
Lliçà de Vall - Barcelona, Spain
www.salvi.es