



Salvi

Light inspired by you

Flit S



Flit S

La sèrie Flit neix de la fusió dels diferents elements dels sistemes d'enllumenat. Luminària, columna i braç formen una mateixa peça de secció rectangular. Admet la possibilitat de col·locar 2 punts de llum en diferents adreces i alçades.

Ideal per il·luminar carrers, avingudes, zones residencials, zones de vianants.

Característiques tècniques

Altura

Punt de llum de 4,5 a 9 m

Flux màxim

Flux màxim 7420lm.

Temperatura de color

3000 K o 4000 K. Opcionalment per a zones amb protecció mediambiental: 2200 K o 2700 K.

Vida útil

L90B10 > 100.000 h (consulteu segons tipus de LED i configuració).

Composició

Composta d'un tub rectangular de secció 200x100mm en estrusió d'alumini AA 6063 T5 de baix contingut en coure (<0,1%).

Difusor

Difusor de vidre pla temperat.

Lents

Set de lents independents de disseny propi a PMMA òptic amb rendiment de fins al 93%. Opcionalment reflector del darrere recuperador de flux en PMMA injectat i aluminitzat amb alt índex de reflectivitat (95%). L'àmplia gamma de lents i reflectors disponibles permet solucionar totes les necessitats fotomètriques de manera òptima.

Norma

IEC 60598, IEC 62031, IEC 62471, IEC 60529, EN 55015, IEC 61000, IEC 61547, IEC 62493, IEC 62471, IEC 61437, IEC 62384, EN 50102, CE.

ISO

ISO 9001, ISO 14001, ISO 45001.

Dimensions

700 × 200 × 100 mm

Pes aprox.

Pes aprox.: 80Kg. (1Luminària+ Columna 4,5m)

FHS

< 0,1%

Voltatge

CA 220 V - 240 V ~ 50/60 Hz

*Classe I / Classe II opcional.

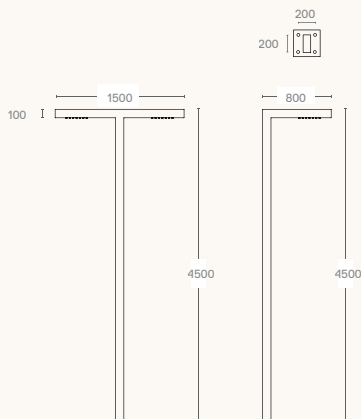
Fixació

Fixació horitzontal sobre columna amb entrada mascle Ø60mm.

Sistema de Leds

Inclou 1 mòdul UP amb 7 Leds d'alta eficiència en disposició alternant. Consulteu altres opcions.

Proporcions



Potència màxima

Potència màxima 46W

IP / IK

IP66 / IK09

CRI

Mínim 70

Color

Gris Plata G2. Altres colors disponibles.

Tancament/obertura

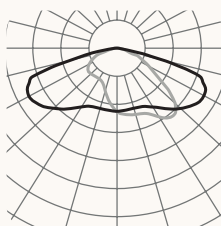
Accés als equips mitjançant la tapa frontal, fixada al cos amb cargols imperdibles M6 i junta d'estanquitat de silicona.

Fotometries / Versions

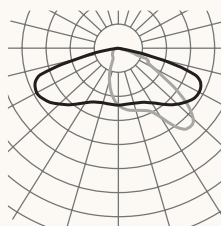
Longitudinal Estreta F1M6



F2M2 longitudinal



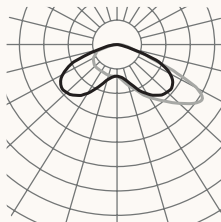
F2MD longitudinal



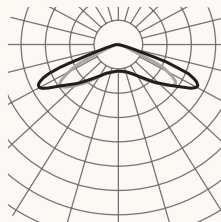
Angle longitudinal F3M3



F4M2 frontal



F5M1 extensiva simètrica



Consulteu el configurador de producte per a altres opcions.

Versions

PCB	mA	2700K			3000K	
		W	lm	lm/W	lm	lm/W
07Z	350	30	3780	126	4200	140
	500	42	5250	125	5810	138
	500	42	5250	125	5810	138
07G	350	16	2800	175	2940	183
	500	23	3920	170	4060	176
	1000	46	7210	156	7420	161

Avda. del Vallès, 36 - 08185
Lliçà de Vall - Barcelona, Spain
www.salvi.es

Light inspired by you
info@salvi.es
+34 938 445 190

Salvi

2025-01 / A causa de la constant evolució tecnològica, SALVI es reserva el dret de modificar les especificacions sense avis previ. La informació que conté aquest document és orientativa i no suposa cap compromís contractual.

