



Salvi

Light inspired by you

Gran Via Top



Gran Via Top

Una lluminària històrica, emissora de llum de gran superfície. Per instal·lar en posició Top.

Ideal per il·luminar carrers, avingudes, zones residencials, parcs i jardins, zones de vianants.

Característiques tècniques

Altura

Per instal·lar de 4 a 6 m

Dimensions

700 × Ø380 mm

Potència màxima

Potència màxima 94W

Flux màxim

Flux màxim 15680lm.

Pes aprox.

Pes aprox.: 8Kg.

IP / IK

IP66 / IK08

Temperatura de color

3000 °K o 4000 °K. Opcionalment:
2200 °K o 2700 °K.

FHS

< 4,6% difusor translúcid / < 1%
difusor transparent

CRI

Mínim 70

Vida útil

L90B10 > 100.000 h (consulteu
segons tipus de LED i configura-
ció).

Voltatge

CA 220 V - 240 V ~ 50/60 Hz

*Classe I / Classe II opcional.

Color

Negre N1. Altres colors
disponibles.

Composició

Composta de globus difusor de vidre
gravat o de policarbonat glacejat
rematat opcionalment per un pinacle
decoratiu de fosa i fixació en fosa
d'alumini tipus EN AC 44300 de baix
contingut en coure (<0.1%).

Fixació

Fixació vertical. Portaglobus per
a tub Ø60 mm, terminal mascle
roscat de Ø3/4" o especial per a
columnes clàssiques mitjançant
portaglobus CLS.

Tancament/obertura

Accés a l'equip electrònic i bornes
de connexió mitjançant gir del
difusor 1/4 de tornada. i junta
d'estanquitat de silicona.

Difusor

Difusor de PMMA en acabat
transparent o esmerilat.
Opcionalment de vidre temperat
gravat i cúpula d'alumini.

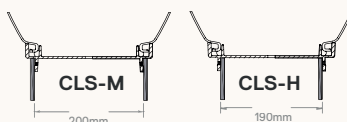
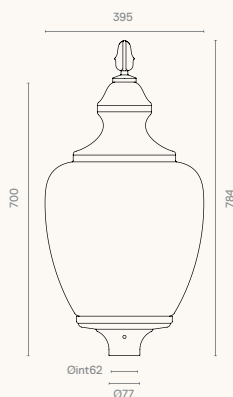
Sistema de Leds

Grup òptic amb Leds d'alta
eficiència en disposició circular.
Grup òptic SNAP amb certificació
ENEC.

Lents

Set de lents independents de
disseny propi en PMMA òptic
amb rendiment de fins al 93%.
Opcionalment reflector del darrere
recuperador de flux en PMMA
injectat i aluminitzat amb alt índex
de reflectivitat (95%).

Proporcions



Norma

IEC 60598, IEC 62031, IEC 62471,
IEC 60529, EN 55015, IEC 61000,
IEC 61547, IEC 62493, IEC 62471,
IEC 61437, IEC 62384, EN 50102, CE.

ISO

ISO 9001, ISO 14001, ISO 45001.

Fotometries / Versions

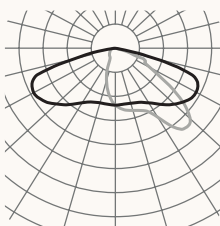
Longitudinal Estreta F1M6



F2M2 longitudinal



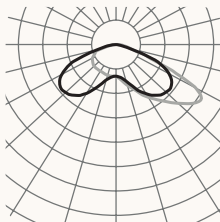
F2MD longitudinal



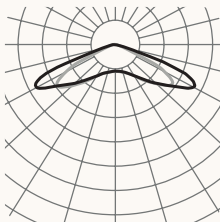
Angle longitudinal F3M3



F4M2 frontal



Simetria extensa F5M1



Consulteu el configurador de producte per a altres opcions.

Versions

PCB	mA	2700K			3000K	
		W	lm	lm/W	lm	lm/W
165	350	37	5440	147	5920	160
	500	52	7520	144	8160	156
	700	73	9920	135	10720	146
16V	350	37	6400	172	6720	181
	500	52	8960	172	9280	178
	900	94	15040	160	15680	166

Avda. del Vallés, 36 - 08185
Lliçà de Vall - Barcelona, Spain
www.salvi.es

Light inspired by you
info@salvi.es
+34 938 445 190

Salvi

2025-01 / A causa de la constant evolució tecnològica, SALVI es reserva el dret de modificar les especificacions sense avis previ. La informació que conté aquest document és orientativa i no suposa cap compromís contractual.

