




Salvi

Light inspired by you

Lan L



Lan L

Lluminària lineal per a vials urbans amb tecnologia LED. Juntament amb la columna destructura tubular, formen el punt de llum Lan.

Ideal per il·luminar carrers, avingudes, zones residencials, zones de vianants.

Característiques tècniques

Altura

Punt de llum de 9,2 m

Flux màxim

Flux màxim 20580lm.

Temperatura de color

3000 K o 4000 K. Opcionalment per a zones amb protecció mediambiental: 2200 K o 2700 K.

Vida útil

L90B10 > 100.000 h (consulteu segons tipus de LED i configuració).

Composició

Composta per estructura tubular d'alumini extruït AA-6063T5 de baix contingut de coure (<0.1%).

Difusor

Difusor de vidre pla temperat.

Lents

Set de lents independents de disseny propi a PMMA òptic amb rendiment de fins al 93%. Opcionalment reflector del darrere recuperador de flux en PMMA injectat i aluminitzat amb alt índex de reflectivitat (95%). L'àmplia gamma de lents i reflectors disponibles permet solucionar totes les necessitats fotomètriques de manera òptima.

Norma

IEC 60598, IEC 62031, IEC 62471, IEC 60529, EN 55015, IEC 61000, IEC 61547, IEC 62493, IEC 62471, IEC 61437, IEC 62384, EN 50102, CE.

ISO

ISO 9001, ISO 14001, ISO 45001.

Dimensions

1800 × Ø194mm

Pes aprox.

Pes aprox.luminaria: 20Kg. (per a 3 UPS)

FHS

< 0,1%

Voltatge

CA 220 V - 240 V ~ 50/60 Hz

*Classe I / Classe II opcional.

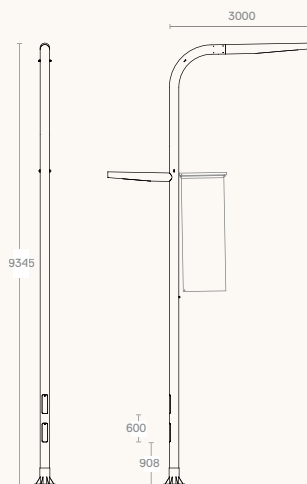
Fixació

Fixació horitzontal sobre columna LAN amb entrada femella especial.

Sistema de Leds

Inclou 2 o 3 UPS amb Leds d'alta eficiència en disposició alternant.

Proporcions



Potència màxima

Potència màxima 125W

IP / IK

IP66 / IK09

CRI

Mínim 70

Color

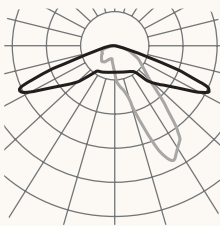
Gris Plata G2. Altres colors disponibles.

Tancament/obertura

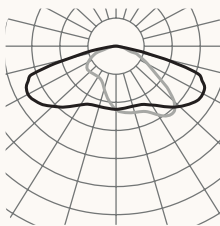
Accés als equips mitjançant la tapa frontal, fixada al cos amb cargols imperdibles M6 i junta d'estanquitat de silicona.

Fotometries / Versions

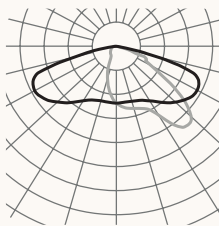
Longitudinal Estreta F1M6



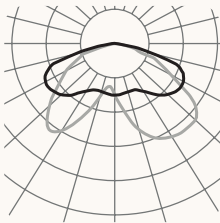
F2M2 longitudinal



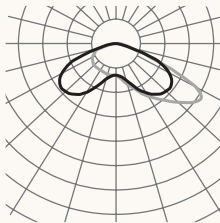
F2MD longitudinal



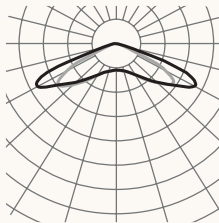
Angle longitudinal F3M3



F4M2 frontal



F5M1 extensiva simètrica



Consulteu el configurador de producte per a altres opcions.

Versions

PCB	mA	2700K			3000K	
		W	lm	lm/W	lm	lm/W
21Z	350	88	11340	128	12600	143
	500	125	15750	126	17430	139
	500	125	15750	126	17430	139
21S	350	48	8400	175	8820	183
	500	69	11760	170	12180	176
	900	123	19740	160	20580	167

Avda. del Vallès, 36 - 08185
Lliçà de Vall - Barcelona, Spain
www.salvi.es

Light inspired by you
info@salvi.es
+34 938 445 190

Salvi

2025-01 / A causa de la constant evolució tecnològica, SALVI es reserva el dret de modificar les especificacions sense avis previ. La informació que conté aquest document és orientativa i no suposa cap compromís contractual.

