



Salvi

Light inspired by you

Lan N



Lan N

Lluminària lineal per a vials urbans amb tecnologia LED. Es fixa a la columna Lan de 9m per il·luminar la zona de vianants.

Ideal per il·luminar carrers, avingudes, zones residencials, zones de vianants.

Característiques tècniques

Altura

Punt de llum de 6,5 m

Dimensions

1300 × Ø180mm

Potència màxima

Potència màxima 84W

Flux màxim

Flux màxim 13720lm.

Pes aprox.

Pes aprox.luminaria: 10Kg.

IP / IK

IP66 / IK09

Temperatura de color

3000 K o 4000 K. Opcionalment per a zones amb protecció mediambiental: 2200 K o 2700 K.

FHS

< 0,1%

CRI

Mínim 70

Vida útil

L90B10 > 100.000 h (consulteu segons tipus de LED i configuració).

Voltatge

CA 220 V - 240 V ~ 50/60 Hz

*Classe I / Classe II opcional.

Color

Gris Plata G2. Altres colors disponibles.

Composició

Composta per estructura tubular d'alumini extruït AA-6063T5 de baix contingut de coure (<0.1%).

Fixació

Fixació lateral a columna LAN mitjançant cargols.

Tancament/obertura

Accés als equips mitjançant la tapa frontal, fixada al cos amb cargols imperdibles M6 i junta d'estanquitat de silicona.

Difusor

Difusor de vidre pla temperat.

Sistema de Leds

Inclou 1 o 2 UPS amb Leds d'alta eficiència en disposició alternant.

Lents

Set de lents independents de disseny propi a PMMA òptic amb rendiment de fins al 93%. Opcionalment reflector del darrere recuperador de flux en PMMA injectat i aluminitzat amb alt índex de reflectivitat (95%). L'àmplia gamma de lents i reflectors disponibles permet solucionar totes les necessitats fotomètriques de manera òptima.

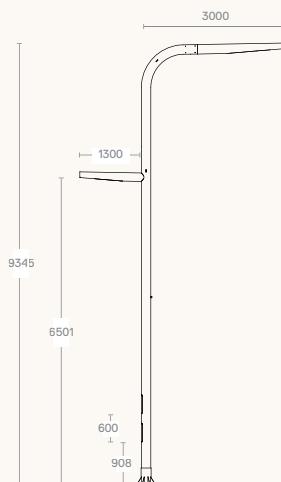
Norma

IEC 60598, IEC 62031, IEC 62471, IEC 60529, EN 55015, IEC 61000, IEC 61547, IEC 62493, IEC 62471, IEC 61437, IEC 62384, EN 50102, CE.

ISO

ISO 9001, ISO 14001, ISO 45001.

Proporcions



Fotometries / Versions

Longitudinal Estreta F1M6



F2M2 longitudinal



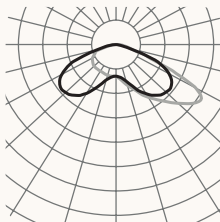
F2MD longitudinal



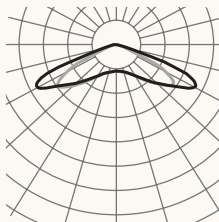
Angle longitudinal F3M3



F4M2 frontal



F5M1 extensiva simètrica



Consulteu el configurador de producte per a altres opcions.

Versions

PCB	mA	2700K			3000K	
		W	lm	lm/W	lm	lm/W
14Z	350	59	7560	128	8400	142
	500	84	10500	125	11620	138
	500	84	10500	125	11620	138
14X	350	59	7560	128	8400	142
	500	84	10500	125	11620	138
	500	84	10500	125	11620	138
07S	350	16	2800	175	2940	183
	500	23	3920	170	4060	176
	900	41	6580	160	6860	167
14O	350	32	5600	175	5880	183
	500	46	7840	170	8120	176
	900	82	13160	160	13720	167
14U	350	32	5600	175	5880	183
	500	46	7840	170	8120	176
	700	64	10640	166	11060	172

Avda. del Vallès, 36 - 08185
Lliçà de Vall - Barcelona, Spain
www.salvi.es

Light inspired by you
info@salvi.es
+34 938 445 190

Salvi

2025-01 / A causa de la constant evolució tecnològica, SALVI es reserva el dret de modificar les especificacions sense avis previ. La informació que conté aquest document és orientativa i no suposa cap compromís contractual.

