



Salvi

Light inspired by you

Lan N

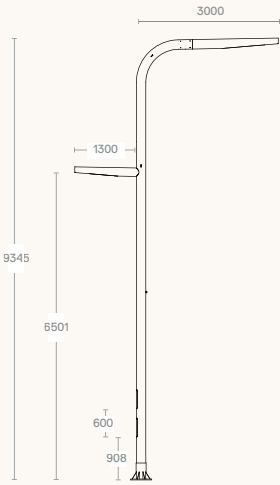


Lan N

Luminaire linéaire pour voies urbaines avec technologie LED. Il est fixé sur la colonne Lan de 9m pour éclairer la zone piétonne.

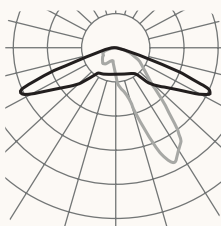
Idéal pour éclairer les rues, les avenues, les zones résidentielles, les zones piétonnes.

Caractéristiques Techniques

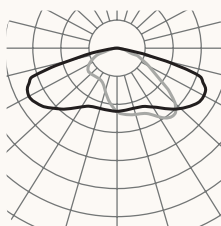
Hauteur Spot lumineux de 6,5 m	Dimensions 1300 × Ø180mm	Puissance maximale Puissance maximale 84W
Flux maximal Flux maximal 13720lm.	Poids approximatif Poids approximatif du luminaire	IP / IK IP66 / IK09
Température de couleur 3000°K ou 4000°K. En option pour les zones à protection environnementale : 2200°K ou 2700°K.	FHS < 0,1%	CRI Minimum 70
Durée de vie L90B10 > 100 000 h (consulter selon le type et la configuration de LED).	Tension alternative CA 220 V - 240 V ~ 50/60 Hz *Classe I / Classe II en option.	Couleur Gris argenté G2. Autres couleurs disponibles.
Composition Composé d'une structure tubulaire en aluminium extrudé AA-6063T5 à faible teneur en cuivre (<0,1%).	Fixation Fixation latérale sur colonne LAN à l'aide de vis.	Fermeture/ouverture Accès à l'équipement par le capot avant, fixé au corps avec des vis imperdables M6 et un joint en silicone.
Diffuseur Diffuseur en verre plat trempé.	Système LED Comprend 1 ou 2 onduleurs avec LED haute efficacité en disposition alternée.	
Lentilles Ensemble de lentilles indépendantes de notre propre conception en PMMA optique avec une efficacité allant jusqu'à 93%. Réflecteur arrière optionnel avec récupération de flux en PMMA injecté et aluminisé à indice de réflectivité élevé (95%). La large gamme de lentilles et de réflecteurs disponibles permet de répondre de manière optimale à tous les besoins	Proportions	
Standard IEC 60598, IEC 62031, IEC 62471, IEC 60529, EN 55015, IEC 61000, IEC 61547, IEC 62493, IEC 62471, IEC 61437, IEC 62384, EN 50102, CE.		
ISO ISO 9001, ISO 14001, ISO 45001.		

Photométries / Versions

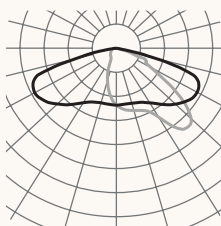
Longitudinal étroit F1M6



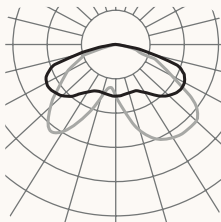
Longitudinale F2M2



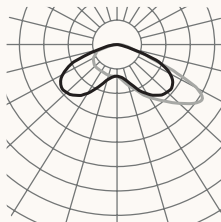
F2MD longitudinale



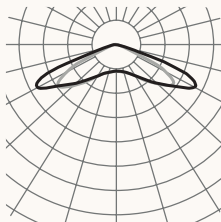
Angle longitudinal F3M3



Frontale F4M2



Symétrique extensif F5M1



Veillez vous référer au configurateur de produit pour d'autres options.

Versions

PCB	mA	2700K			3000K	
		W	lm	lm/W	lm	lm/W
14Z	350	59	7560	128	8400	142
	500	84	10500	125	11620	138
	500	84	10500	125	11620	138
14X	350	59	7560	128	8400	142
	500	84	10500	125	11620	138
	500	84	10500	125	11620	138
07S	350	16	2800	175	2940	183
	500	23	3920	170	4060	176
	900	41	6580	160	6860	167
14O	350	32	5600	175	5880	183
	500	46	7840	170	8120	176
	900	82	13160	160	13720	167
14U	350	32	5600	175	5880	183
	500	46	7840	170	8120	176
	700	64	10640	166	11060	172

2025-01 / En raison de l'évolution technologique constante, SALVI se réserve le droit de modifier les spécifications sans préavis. Les informations contenues dans ce document sont données à titre indicatif et ne constituent pas un engagement contractuel.



Light inspired by you
info@salvi.es
+34 938 445 190

Salvi

Avda. del Vallés, 36 - 08185
Lliçà de Vall - Barcelona, Spain
www.salvi.es